

## Bonnes pratiques pour la protection des données avec les IA génératives.

Version du 25 SEPTEMBRE 2025 : DB, SC, BV et RH


Les modèles d'intelligence artificielle générative (IAg) peuvent s'entraîner en continu à partir des requêtes envoyées par les utilisateurs. Lorsque des renseignements personnels sont fournis, il est possible que ces informations soient conservées et utilisées.

Ce document présente les étapes pour désactiver l'entraînement et supprimer l'historique dans trois outils d'IAg : Copilot de Microsoft, ChatGPT, et Gemini de Google.

Nous recommandons de privilégier l'utilisation de Copilot comme outil d'intelligence artificielle. Cette intégration permet de bénéficier d'un environnement sécurisé, conforme aux standards du collège.

Dans le respect de la Loi sur l'accès aux documents des organismes publics et de la protection des renseignements personnels, il est interdit de partager des renseignements personnels d'autrui avec une IAg.

### Procédures de désactivation de l'entraînement

Outil	Actions
Copilot de Microsoft	<ul style="list-style-type: none"> <li>▪ Sur la version web et la version mobile : Pour les employés du collège :               <ol style="list-style-type: none"> <li>1. Si vous utilisez votre compte du collège, l'entraînement est désactivé par défaut en vertu de la protection de données de l'entreprise.</li> </ol> <p>Vous pouvez le vérifier en constatant ce signe  qui se trouve en haut à droite de la page d'accueil.</p> <p><a href="#">Voir la version avec les captures d'écrans</a></p> </li> </ul>
ChatGPT	<ul style="list-style-type: none"> <li>▪ Sur la version web, on dispose de deux options de conversation : Le chat éphémère : Ce mode n'apparaît pas dans l'historique, ne met pas à jour ni n'utilise les éléments mémorisés dans ChatGPT, et n'est pas utilisé pour entraîner les modèles. Pour l'utiliser, accédez à l'adresse suivante : <a href="https://chatgpt.com/?temporary-chat=true">https://chatgpt.com/?temporary-chat=true</a></li> <li>A. Le chat normal :               <ol style="list-style-type: none"> <li>1. Cliquez sur le nom de votre profil qui se trouve en bas à gauche de la page.</li> <li>2. Cliquez sur l'option paramètres.</li> <li>3. Choisissez l'option « Gestion des données ».</li> </ol> </li> </ul>

	<p>4. Désactivez l'option « Améliorer le modèle pour tous ».</p> <p><a href="#">Voir la version avec les captures d'écrans</a></p> <ul style="list-style-type: none"><li>▪ Sur la version mobile :<ol style="list-style-type: none"><li>1. Cliquez sur le nom de votre profil qui se trouve en bas à gauche de la page.</li><li>2. Choisissez l'option « Contrôle de données ».</li><li>3. Désactivez l'option « Améliorer le modèle pour tout le monde ».</li></ol></li></ul> <p><a href="#">Voir la version avec les captures d'écrans</a></p>
Gemini de Google	<ul style="list-style-type: none"><li>▪ Sur la version web :<ol style="list-style-type: none"><li>1. Cliquez sur l'option « Paramètres et aide » qui se trouve en bas à gauche de la page d'accueil.</li><li>2. Choisissez l'option « Activité ».</li><li>3. Désactivez l'option « Activité dans les applications Gemini ».</li></ol><p><a href="#">Voir la version avec les captures d'écrans</a></p></li> <li>▪ Sur la version mobile :<ol style="list-style-type: none"><li>1. Cliquez sur le nom de votre profil qui se trouve en haut à droite de l'écran.</li><li>2. Choisissez l'option « Activité dans les applis Gemini ».</li><li>3. Désactivez l'option « Activité dans les applis Gemini ».</li></ol><p><a href="#">Voir la version avec les captures d'écrans</a></p></li></ul>


## Procédures de suppression de l'historique de navigation

Outil	Actions
Copilot de Microsoft	<ul style="list-style-type: none"> <li>▪ Sur la version web et mobile :               <ol style="list-style-type: none"> <li>1. Cliquez sur les trois points « ... » qui se trouvent en bas de la page à droite de votre profil.</li> <li>2. Cliquez sur l'option « Paramètres ».</li> <li>3. Cliquez sur l'option « Confidentialité ».</li> <li>4. Cliquez sur l'option « Gérer les paramètres de confidentialité ».</li> <li>5. Dans la nouvelle fenêtre qui s'ouvre :                   <ol style="list-style-type: none"> <li>a. Choisissez l'option « Historique des activités de Copilot ».</li> <li>b. Cliquez sur le bouton bleu « Supprimer l'historique ».</li> </ol> </li> </ol> </li> </ul> <p><a href="#">Voir la version avec les captures d'écrans</a></p>
ChatGPT	<ul style="list-style-type: none"> <li>▪ Sur la version web :               <ol style="list-style-type: none"> <li>1. Cliquez le nom de votre profil qui se trouve en bas à gauche de la page.</li> <li>2. Cliquez sur l'option paramètres.</li> <li>3. Choisissez l'option « Gestion des données ».</li> <li>4. Cliquez sur le bouton « Supprimer tout » de l'option « Supprimer tous les chats ».</li> </ol> <p><a href="#">Voir la version avec les captures d'écrans</a></p> </li> <li>▪ Sur la version mobile :               <ol style="list-style-type: none"> <li>1. Cliquez sur le nom de votre profil qui se trouve en bas à gauche de la page.</li> <li>2. Choisissez l'option « Contrôle de données ».</li> <li>3. Cliquez sur l'option « Supprimer tous les clavardages ».</li> </ol> <p><a href="#">Voir la version avec les captures d'écrans</a></p> </li> </ul>
Gemini de Google	<ul style="list-style-type: none"> <li>▪ Sur la version web :               <ol style="list-style-type: none"> <li>1. Cliquez sur l'option « Paramètres et aide » qui se trouve en bas à gauche de la page d'accueil.</li> <li>2. Choisissez l'option « Activité ».</li> <li>3. Cliquez sur l'option « Supprimer ».</li> </ol> <p><a href="#">Voir la version avec les captures d'écrans</a></p> </li> </ul>

- Sur la version mobile :
  1. Cliquez sur le nom de votre profil qui se trouve en haut à droite de l'écran.
  2. Choisissez l'option « Activité dans les applis Gemini ».
  3. Choisissez l'option « Supprimer ».

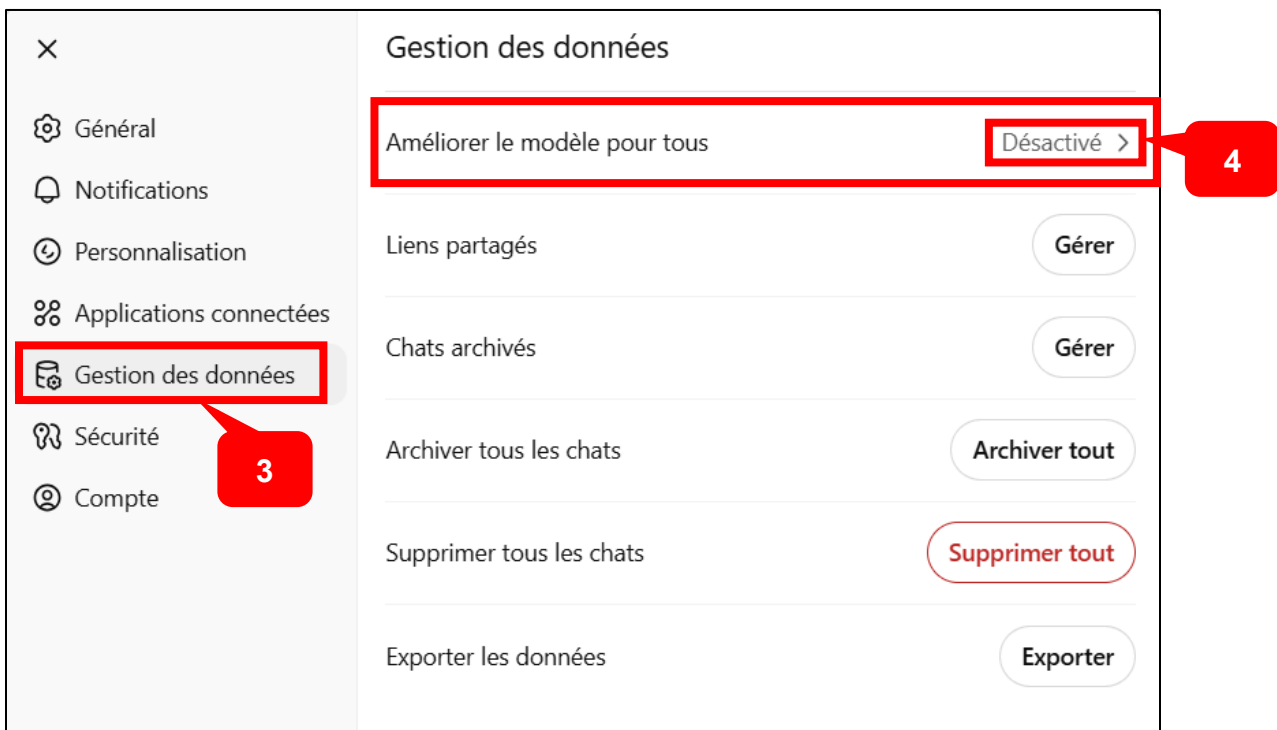
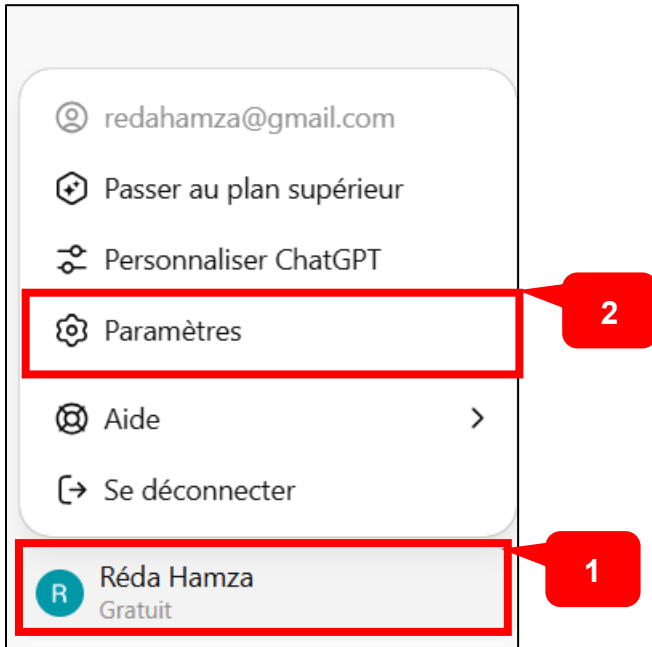
[Voir la version avec les captures d'écrans](#)

## Désactivation de l'option d'entraînement dans Copilot : web

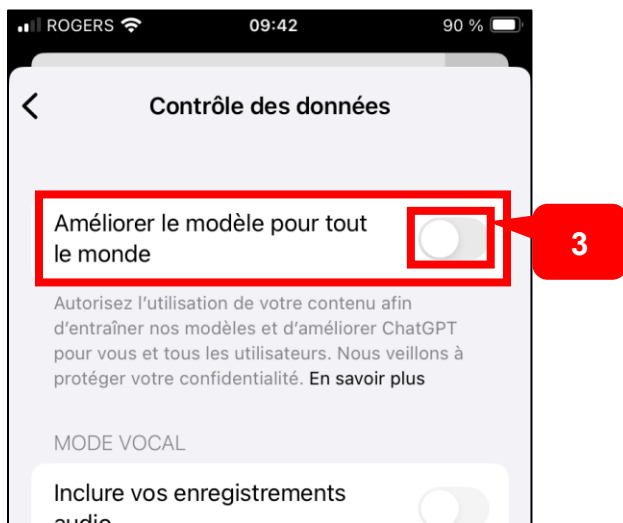
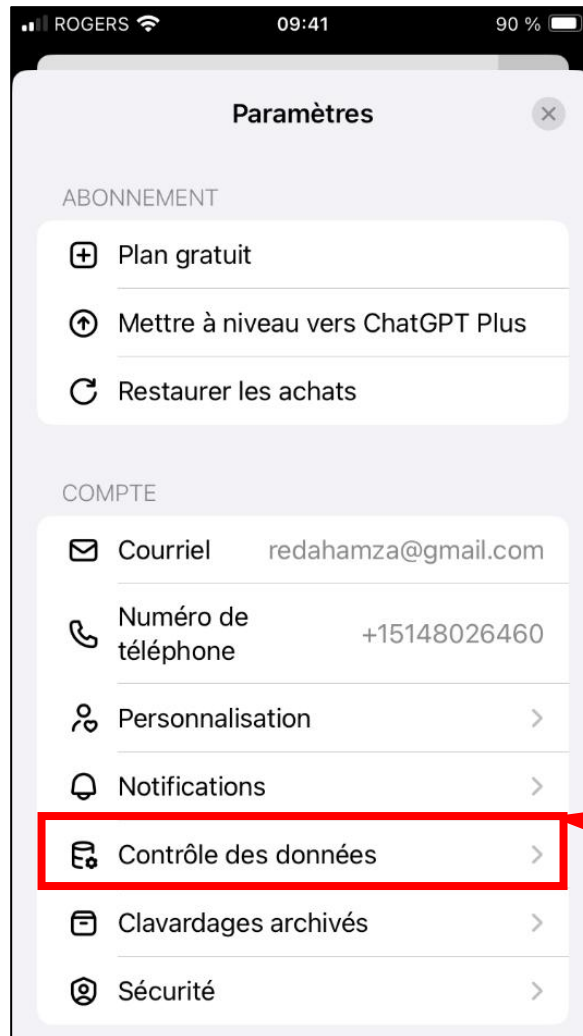
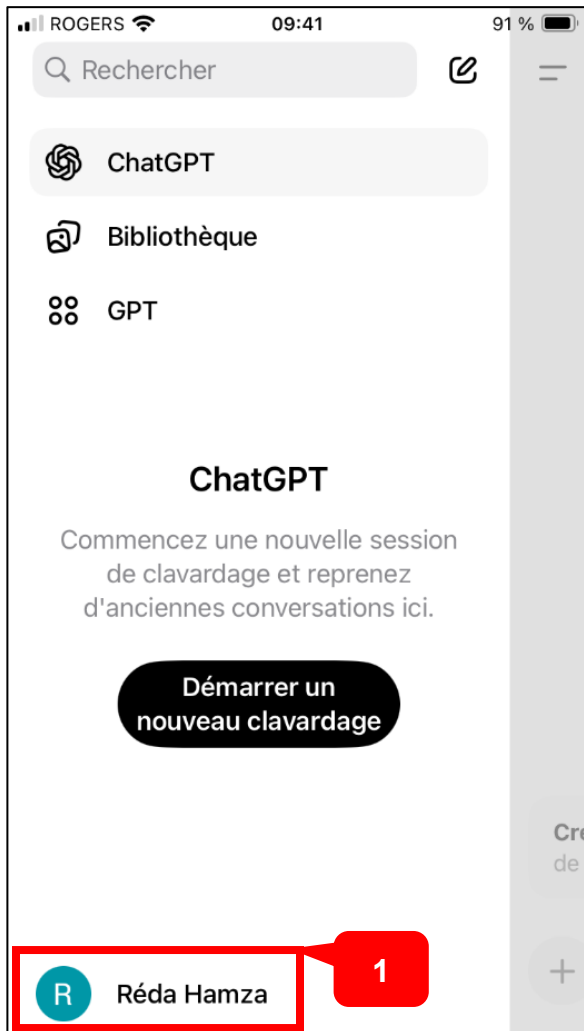
1. Si vous utilisez votre compte du collègue, l'entraînement est désactivé par défaut en vertu de la protection de données de l'entreprise. Vous pouvez le vérifier en constatant ce signe  qui se trouve en haut à droite de la page d'accueil.



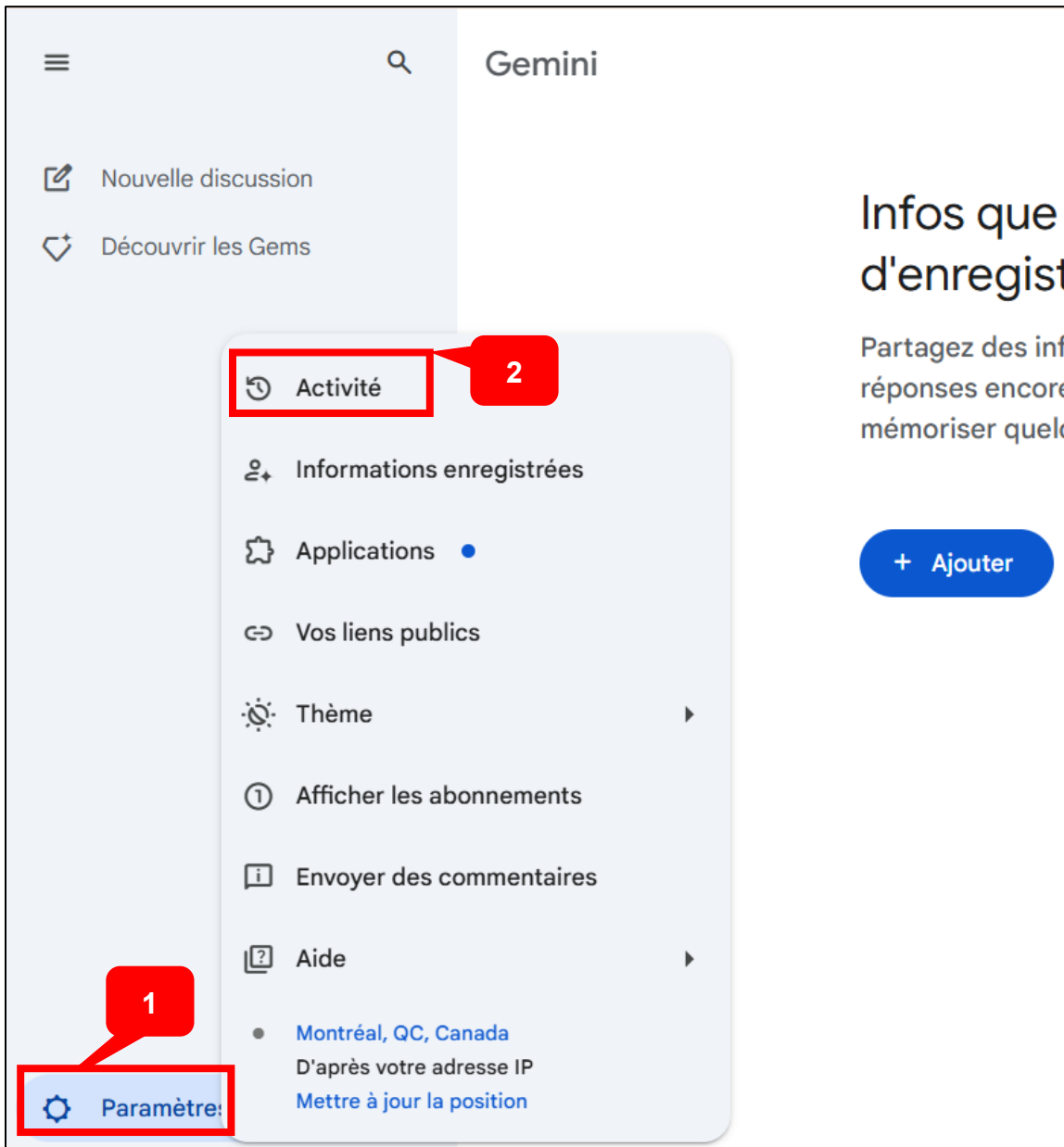
## Désactivation de l'option d'entraînement dans ChatGPT : web



## Désactivation de l'option d'entraînement dans ChatGPT : Mobile



## Désactivation de l'option d'entraînement dans Gemini de Google : web



## Votre activité dans les applications Gemini

Les [applications Gemini](#) vous permettent d'accéder directement à l'IA de Google. Vos discussions sont enregistrées dans votre compte pour une durée maximale de 72 heures, que l'Activité dans les applications Gemini soit activée ou non. Google utilise ces données pour fournir le service, assurer sa sûreté et sa sécurité, et traiter les commentaires que vous choisissez de transmettre.

### Activité dans les applications Gemini

L'activité est enregistrée

Désactiver ▾

3



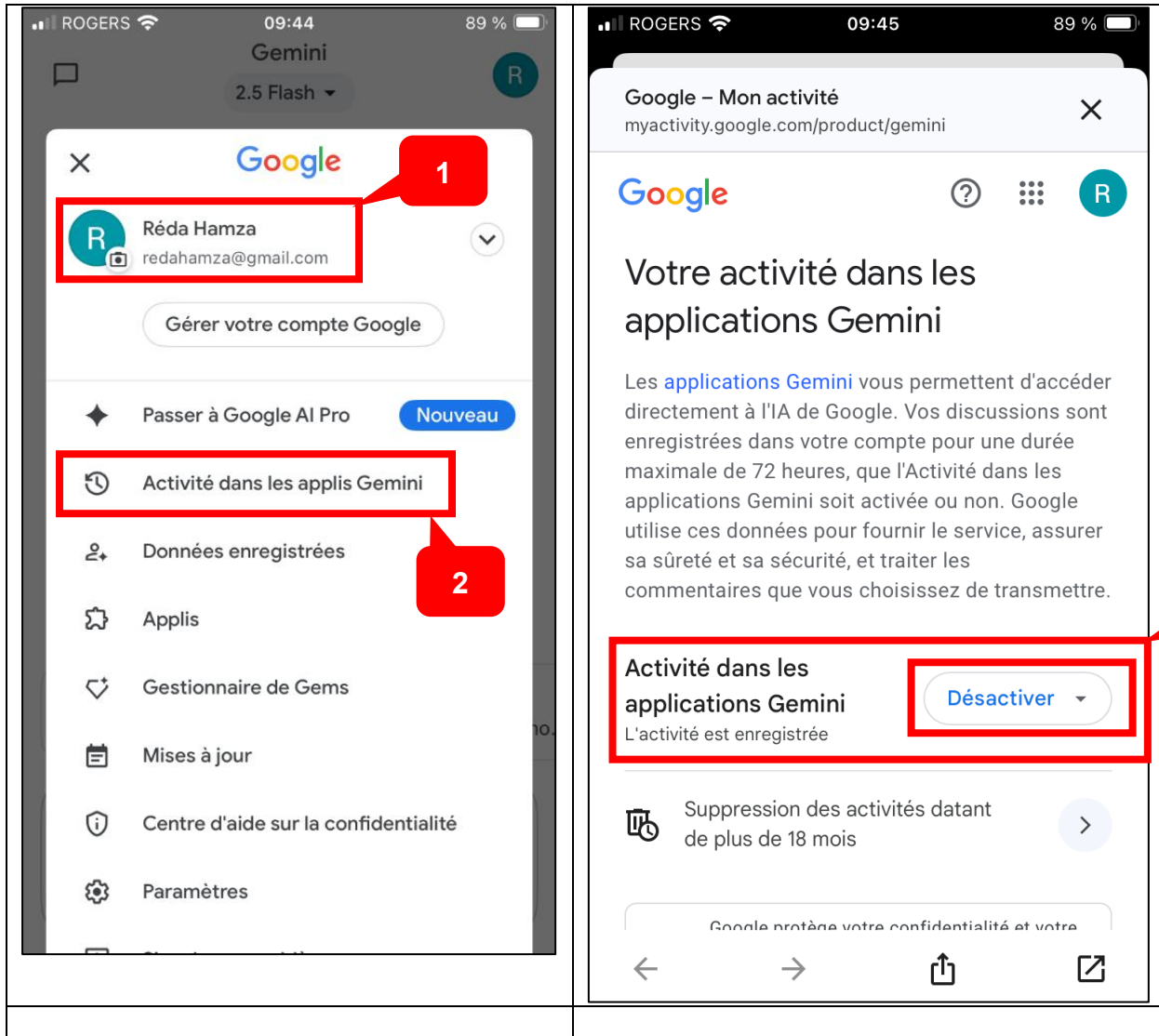
Suppression des activités datant de plus de 18 mois



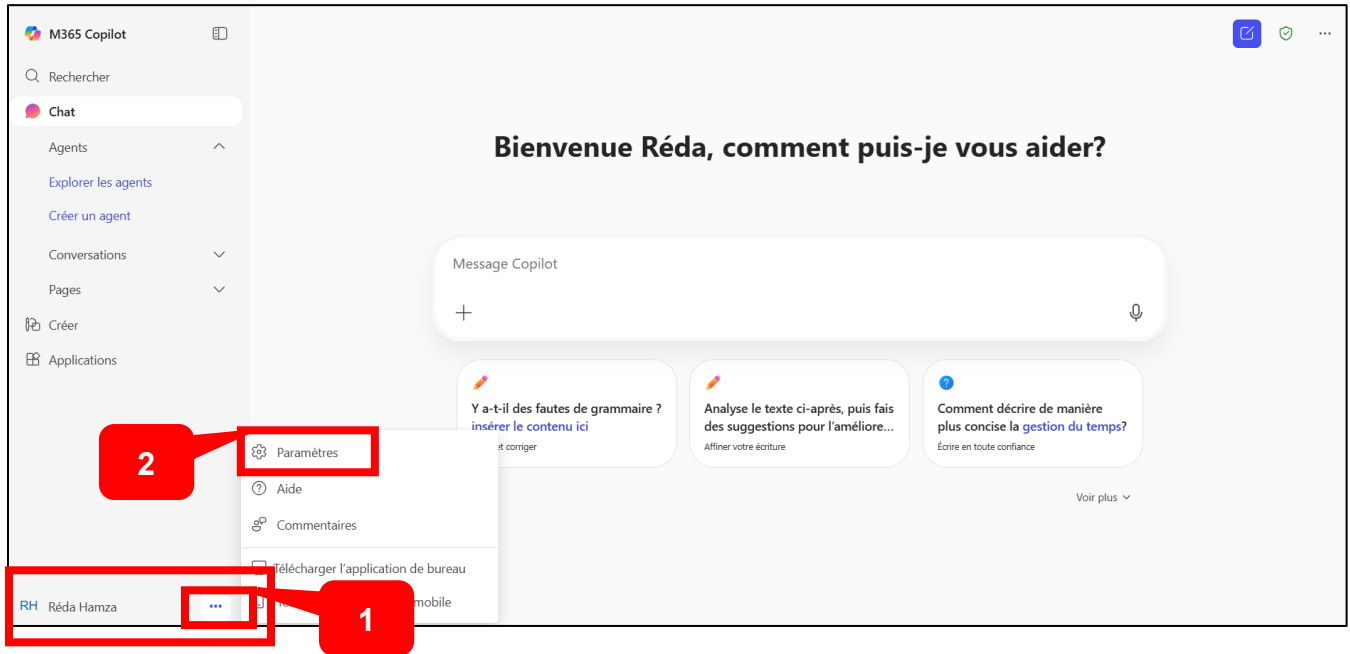
Google protège votre confidentialité et votre sécurité. [Paramétrer la validation de "Mon activité"](#)

Supprimer ▾

## Désactivation de l'option d'entraînement dans Gemini de Google : mobile




## Suppression de l'historique dans Copilot de Microsoft : web et mobile




### Paramètres






#### Gé Général

 **Col** À propos de Microsoft 365 Copilot >


 No


**Apparence**

Utiliser les paramètres système Clair Sombre

**Langues et régions**  
Modifiez votre langue dans les paramètres de votre navigateur

**Conditions d'utilisation** [Afficher](#) 

**Avis aux tiers** [Afficher](#) 

**Paramètres** ×

- Général
- Confidentialité**
- Notifications

**Confidentialité**

Gérez vos options de confidentialité pour vous assurer que vos données restent privées en fonction de vos préférences

Confidentialité [Gérer les paramètres de confidentialité](#)

**4**

**HR** Hamza Réda  
rhamza@cvm.qc.ca

Vue d'ensemble Informations de sécurité Périphériques Change password Organisations **Paramètres & confiden...** Mes connexions Mes applications Mes groupes Mon accès Envoyer des commenta...

Language & Region **Confidentialité**

Options de données

- Historique de recherche Microsoft
- Gérer les suggestions et la détection de con
- Historique des activités de Copilot**

Gérer l'historique des activités de Copilot

**Supprimer l'historique**

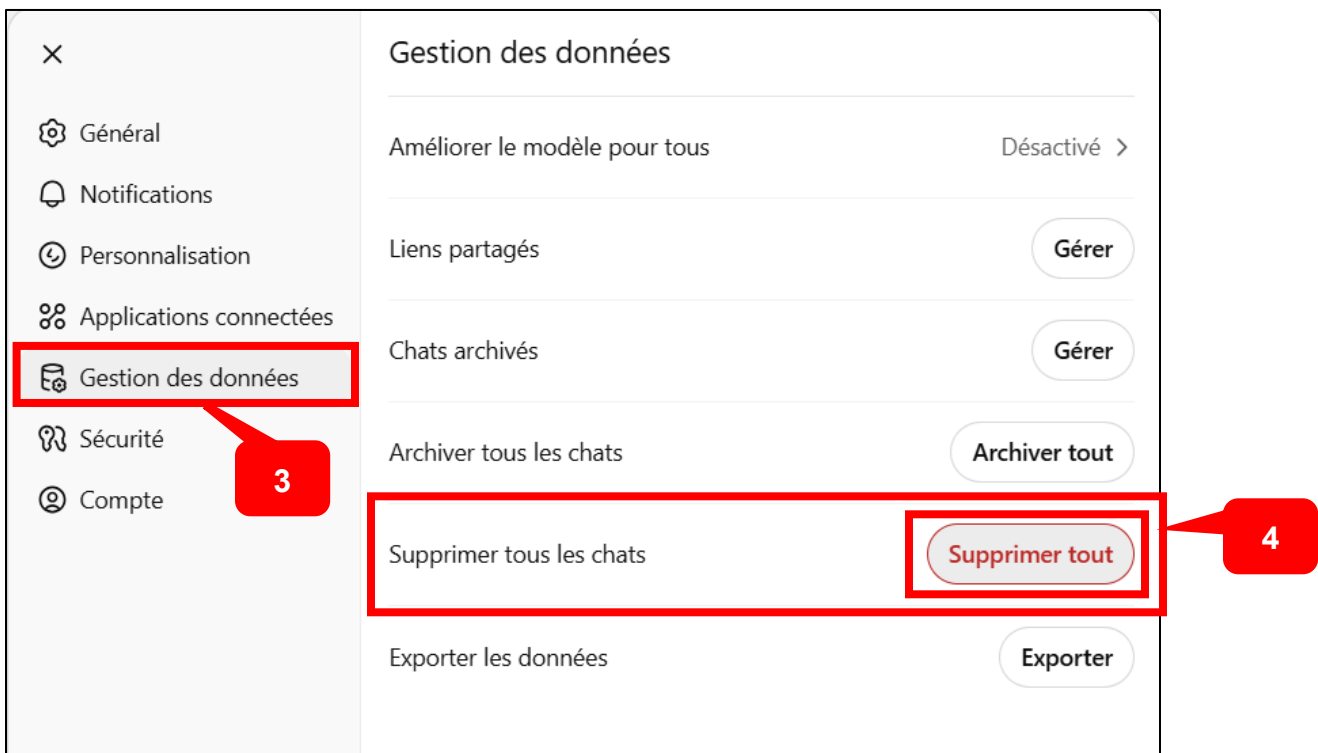
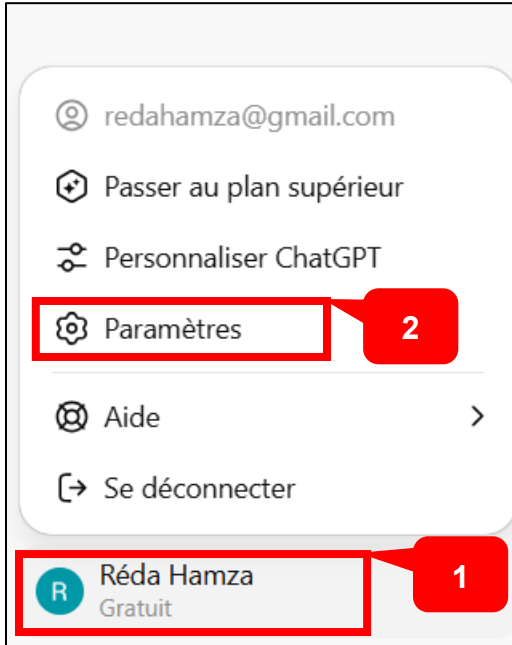
En savoir plus

Services

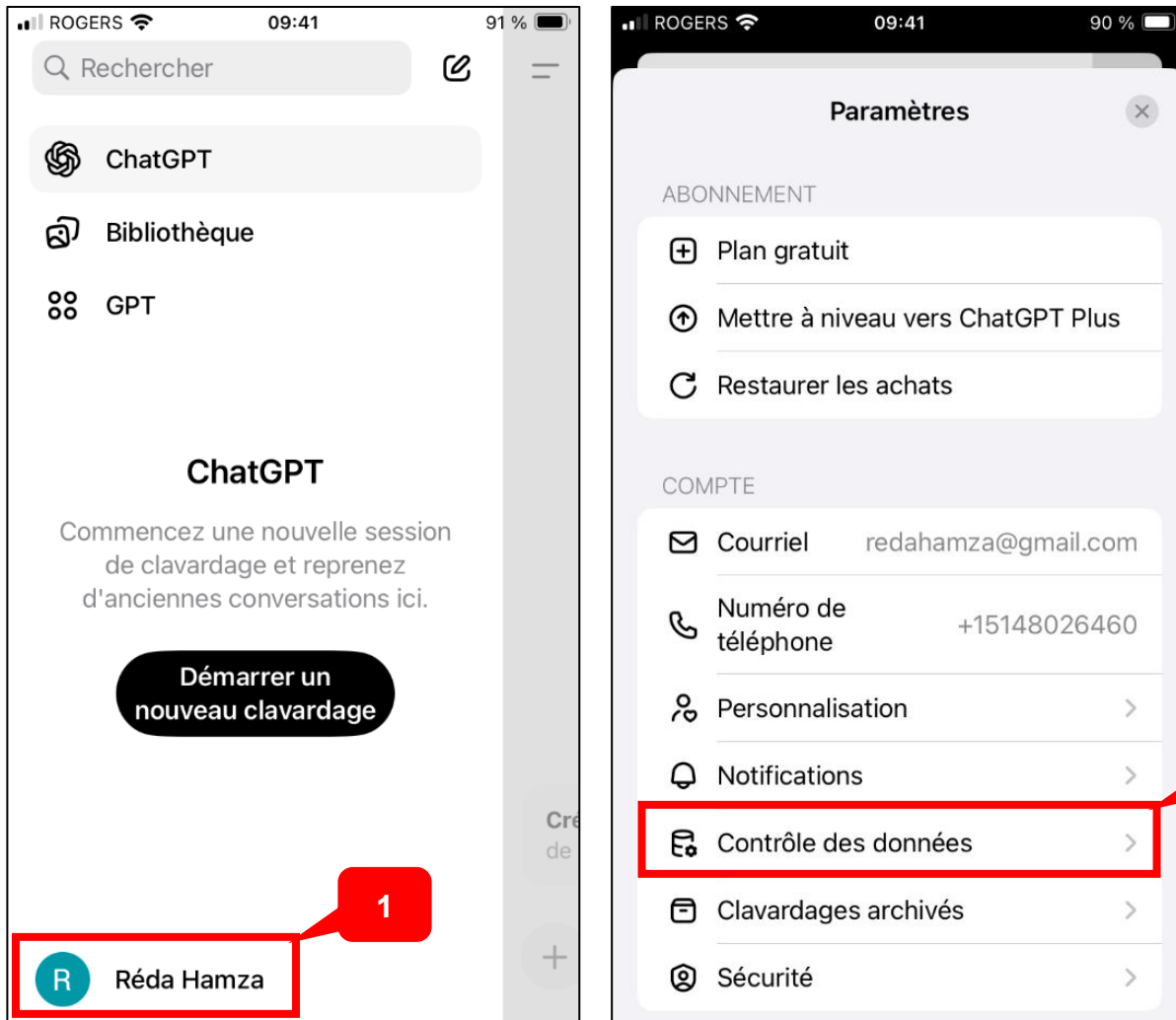
**5.a**

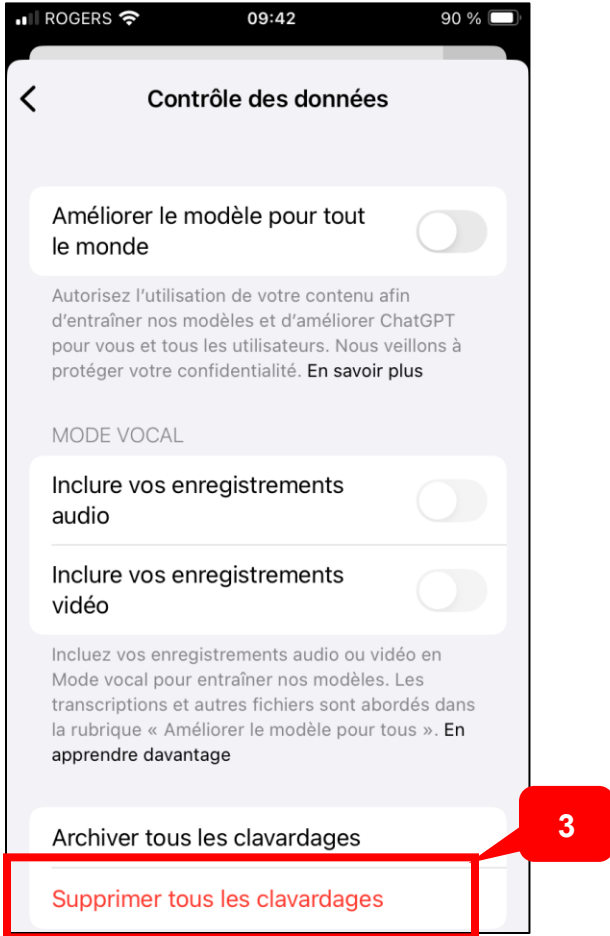
**5.b**

## Suppression de l'historique dans ChatGPT : web

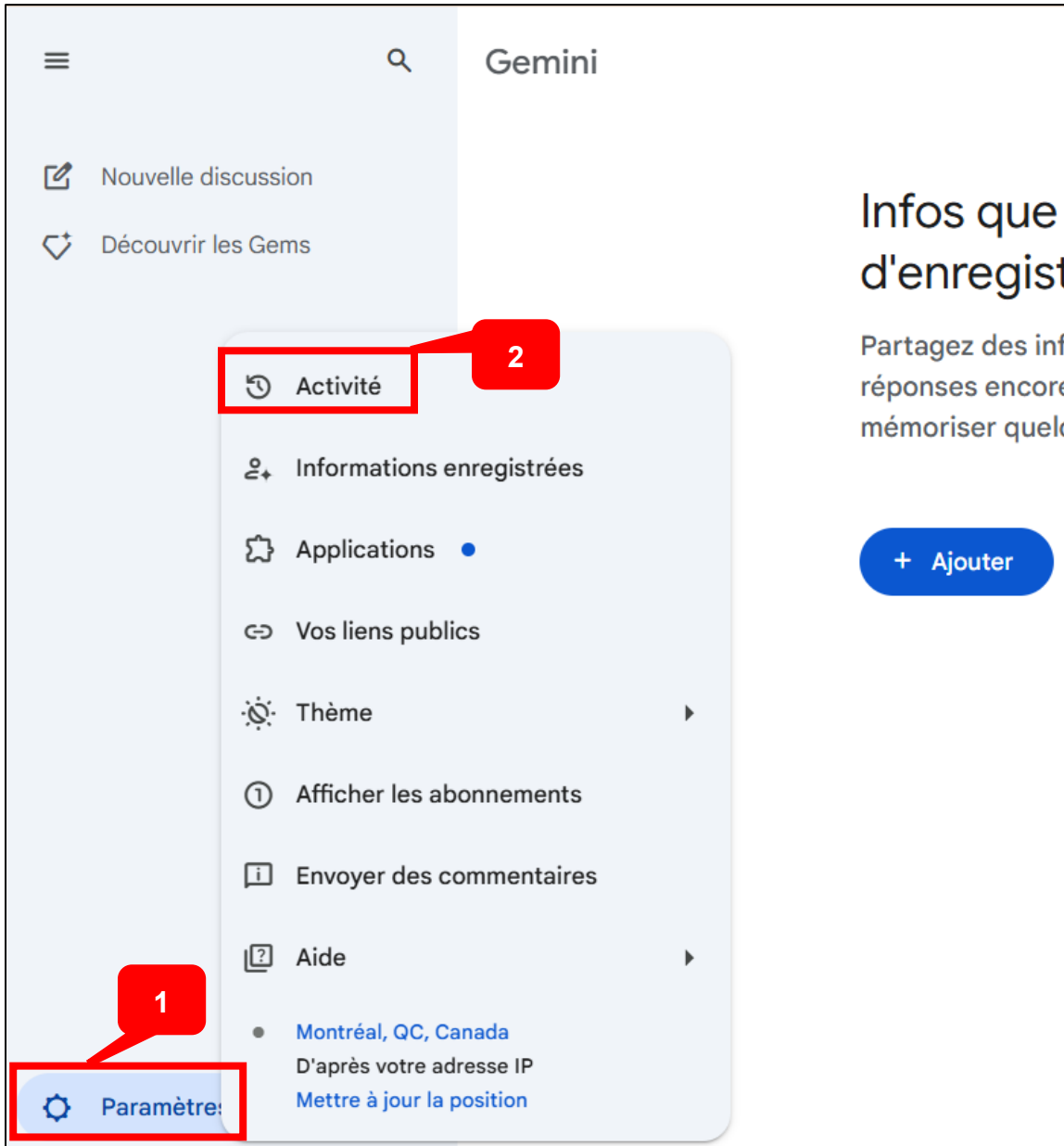


## Suppression de l'historique dans ChatGPT : mobile





## Suppression de l'historique dans Gemini de Google : web



## Votre activité dans les applications Gemini

Les [applications Gemini](#) vous permettent d'accéder directement à l'IA de Google. Vos discussions sont enregistrées dans votre compte pour une durée maximale de 72 heures, que l'Activité dans les applications Gemini soit activée ou non. Google utilise ces données pour fournir le service, assurer sa sûreté et sa sécurité, et traiter les commentaires que vous choisissez de transmettre.

### Activité dans les applications Gemini

L'activité est enregistrée

[Désactiver](#) ▼



Suppression des activités datant de plus de 18 mois



Google protège votre confidentialité et votre sécurité. [Paramétrer la validation de "Mon activité"](#)

[Supprimer](#) ▼

3

## Suppression de l'historique dans Gemini de Google : mobile

