

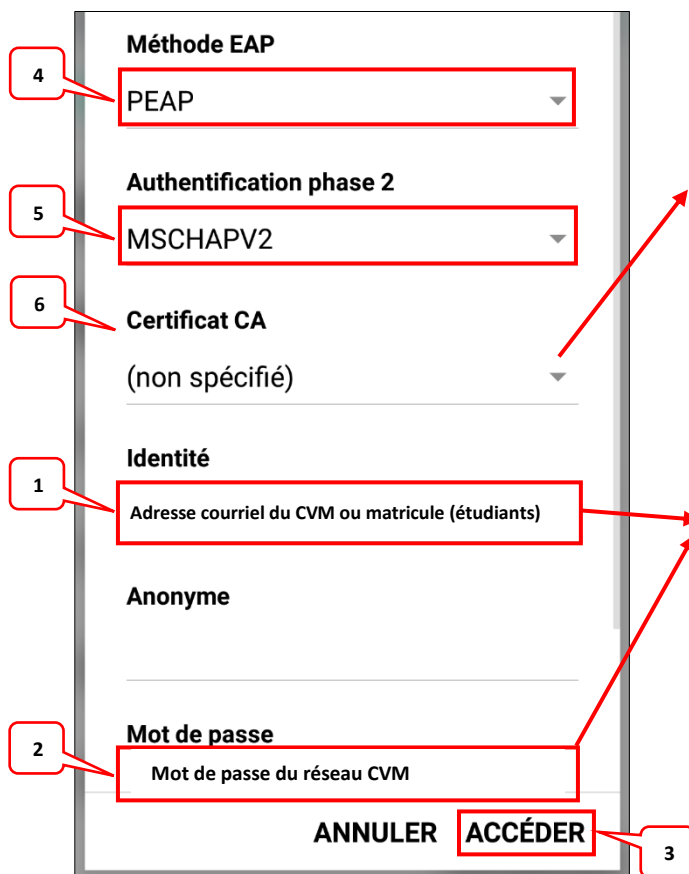




Comment accéder au réseau sans fil CVM-Secure à l'aide d'un appareil mobile Android ou Mac

- Cliquez sur l'icône **PARAMÈTRES** –  – de votre appareil, puis sélectionnez l'option **WI-FI** –  . Vous verrez apparaître la liste des réseaux sans fil disponibles.
- **Si votre appareil est déjà connecté à CVM-OUVERT, appuyez deux secondes** sur CVM-OUVERT dans la liste des réseaux disponibles, puis **cliquez sur « Retirer (oublier) le réseau »**. Vous pourrez alors sélectionner CVM-SECURE pour vous brancher au réseau sans fil.
- Sélectionnez **CVM-SECURE**. Entrez votre **nom d'utilisateur [1]** du réseau CVM dans le champ « **Identité** », votre **mot de passe** dans le champ « **Mot de passe** » [2], puis cliquez sur « **ACCÉDER** » [3]. **Dans la très grande majorité des cas**, votre appareil sera branché au réseau CVM-SECURE dans les secondes qui suivent.

Si vous n'arrivez pas à connecter votre appareil à CVM-SECURE avec la marche à suivre ci-dessus, vous allez devoir remplir les autres champs de la fenêtre de connexion comme ci-dessous [4] [5] [6], puis cliquer sur « **ACCÉDER** ».

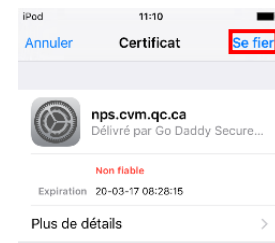


The screenshot shows the 'Méthode EAP' settings screen. The fields are as follows:

- Méthode EAP**: PEAP (callout 4)
- Authentification phase 2**: MSCHAPV2 (callout 5)
- Certificat CA**: (non spécifié) (callout 6)
- Identité**: Adresse courriel du CVM ou matricule (étudiants) (callout 1)
- Mot de passe**: Mot de passe du réseau CVM (callout 2)
- Buttons: ANNULER and ACCÉDER (callout 3)

Au champ « **Certificat CA** », si l'option « Ne pas valider » est disponible, veuillez la sélectionner, sinon laissez tel quel.

Les **utilisateurs d'iPhone ou d'iPad** doivent autoriser le certificat de sécurité en cliquant sur « **Se fier** ».



Noms d'utilisateurs et mots de passe

Pour les professeurs

- Nom d'utilisateur : votre adresse courriel au collège (par exemple, dbourry@cvm.qc.ca)
- Mot de passe : celui de votre courriel du Collège.

Pour les étudiants

- Nom d'utilisateur : votre numéro d'étudiant (par exemple, 2034567)
- Mot de passe : celui qui vous permet de vous identifier sur les ordinateurs au collège (par défaut, c'est votre date de naissance sous la forme AAMMJJ, donc, pour le 7 octobre 1999, ce sera 991007).