





Comment accéder au réseau sans fil eduroam à l'aide d'un appareil mobile Android ou Mac

- Cliquez sur l'icône **PARAMÈTRES** –  – de votre appareil, puis sélectionnez l'option **WI-FI** –  . Vous verrez apparaître la liste des réseaux sans fil disponibles.
- **Sélectionnez « eduroam »**. Vous verrez apparaître une fenêtre comme celle-ci-dessous.
- Vous n'avez qu'à **remplir les champs comme ci-dessous**, puis à cliquer sur « **ACCÉDER** ». Votre appareil se branchera ensuite au [réseau eduroam](#) et s'y reconnectera automatiquement chaque fois que vous reviendrez au CVM. Il pourrait arriver que vous ayez à refaire cette procédure plusieurs fois pour accéder au réseau une première fois.

eduroam

Méthode EAP

PEAP

Authentification phase 2

MSCHAPV2

Certificat CA

(non spécifié)

Identité

Adresse courriel du CVM ou identifiant O365 (étudiants)

Anonyme

Mot de passe

Mot de passe du réseau CVM

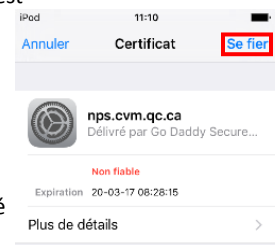
ANNULER **ACCÉDER**



Le réseau sans fil eduroam

Le cégep du Vieux Montréal est membre du réseau eduroam qui regroupe toutes les [universités canadiennes et certains cégeps](#). De fait, le réseau [eduroam](#) est disponible dans plus de 70 pays et 170 000 emplacements à travers le monde. Une fois que vous aurez connecté votre appareil mobile au réseau sans fil eduroam du CVM, vous pourrez accéder facilement à Internet au CVM et dans tous les sites affiliés à cette fédération.

Au champ « Certificat CA », si l'option « Ne pas valider » est disponible, veuillez la sélectionner, sinon laissez tel quel.



Les **utilisateurs d'iPhone** ou **d'iPad** doivent autoriser le certificat de sécurité en cliquant sur « **Se fier** ».

Noms d'utilisateurs et mots de passe

Pour les professeurs

- Nom d'utilisateur : votre adresse courriel au collège (par exemple, dbourry@cvm.qc.ca)
- Mot de passe : celui de votre courriel du Collège.

Pour les étudiants

- Nom d'utilisateur : votre identifiant **O365**, sous la forme « **e.xxxxx@etu.cvm.qc.ca** »
- Mot de passe : celui qui vous permet de vous identifier sur les ordinateurs au collège (par défaut, c'est votre date de naissance sous la forme AAMMJJ, donc, pour le 7 octobre 1999, ce sera 991007).